

# Bilan de la première année du dispositif démissionnaire *- De janvier à décembre 2020 -*

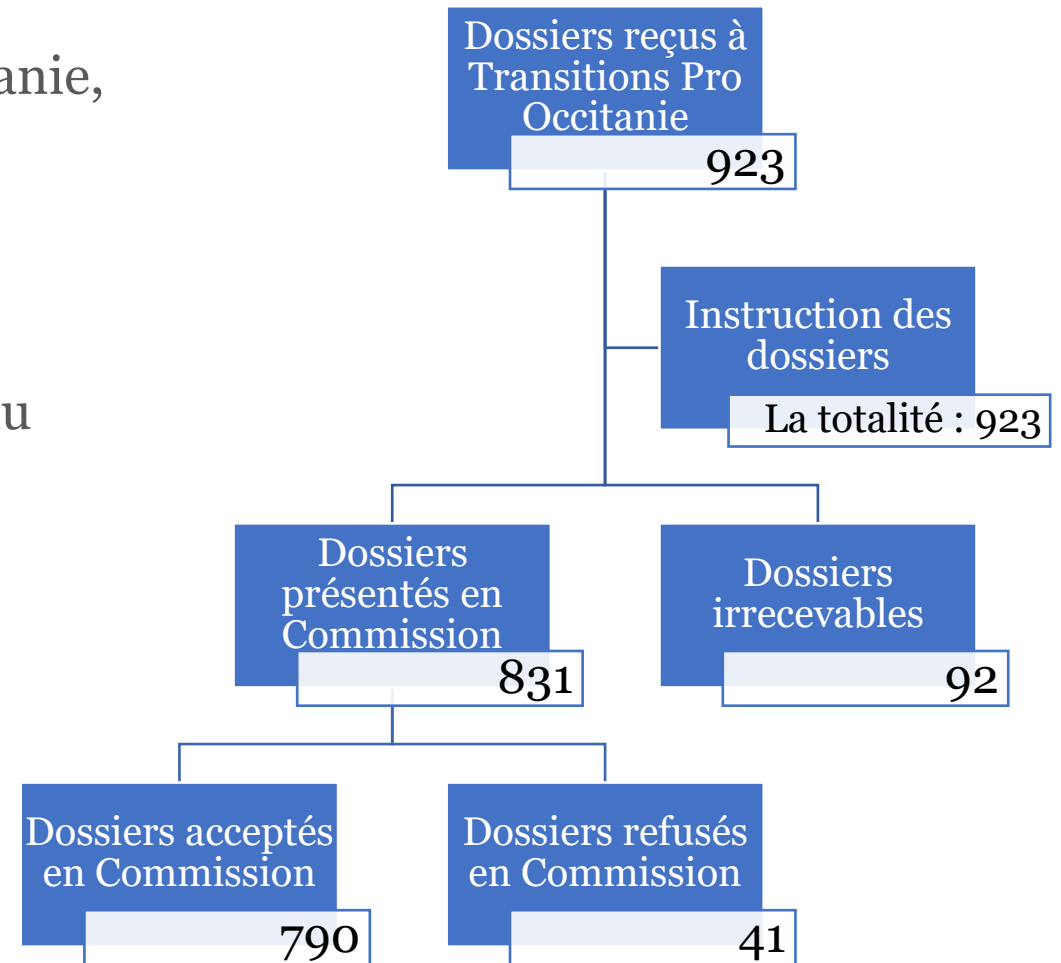
Le 26 Janvier 2021



# Étude sur le dispositif démissionnaire

# Bilan de la première année du dispositif démissionnaire

- ❖ **923 dossiers** ont été reçus à Transitions Pro Occitanie, la totalité ont été instruits
- ❖ **831 dossiers ont été présentés** à la commission paritaire d'instruction
- ❖ **Pour 95 % d'entre eux**, la commission a attesté du caractère réel et sérieux de leur dossier
- ❖ Près de 65 % sont des projets de création ou de reprise d'entreprise, et 35 % sont des projets de formation
- ❖ **92 dossiers ont été jugés irrecevables**, soit près de 10% des dossiers



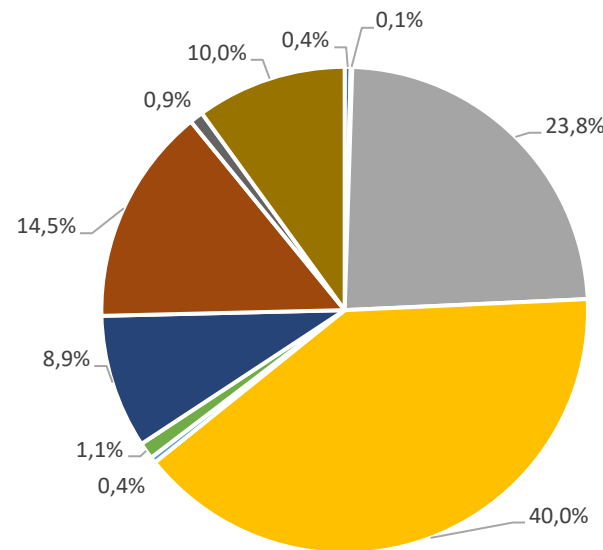
# Le profil des salarié·e·s dépositaires d'un dossier Démissionnaire

❖ 49 % des salarié·e·s sont des femmes, 51 % des hommes

❖ La moitié ont moins de 37 ans

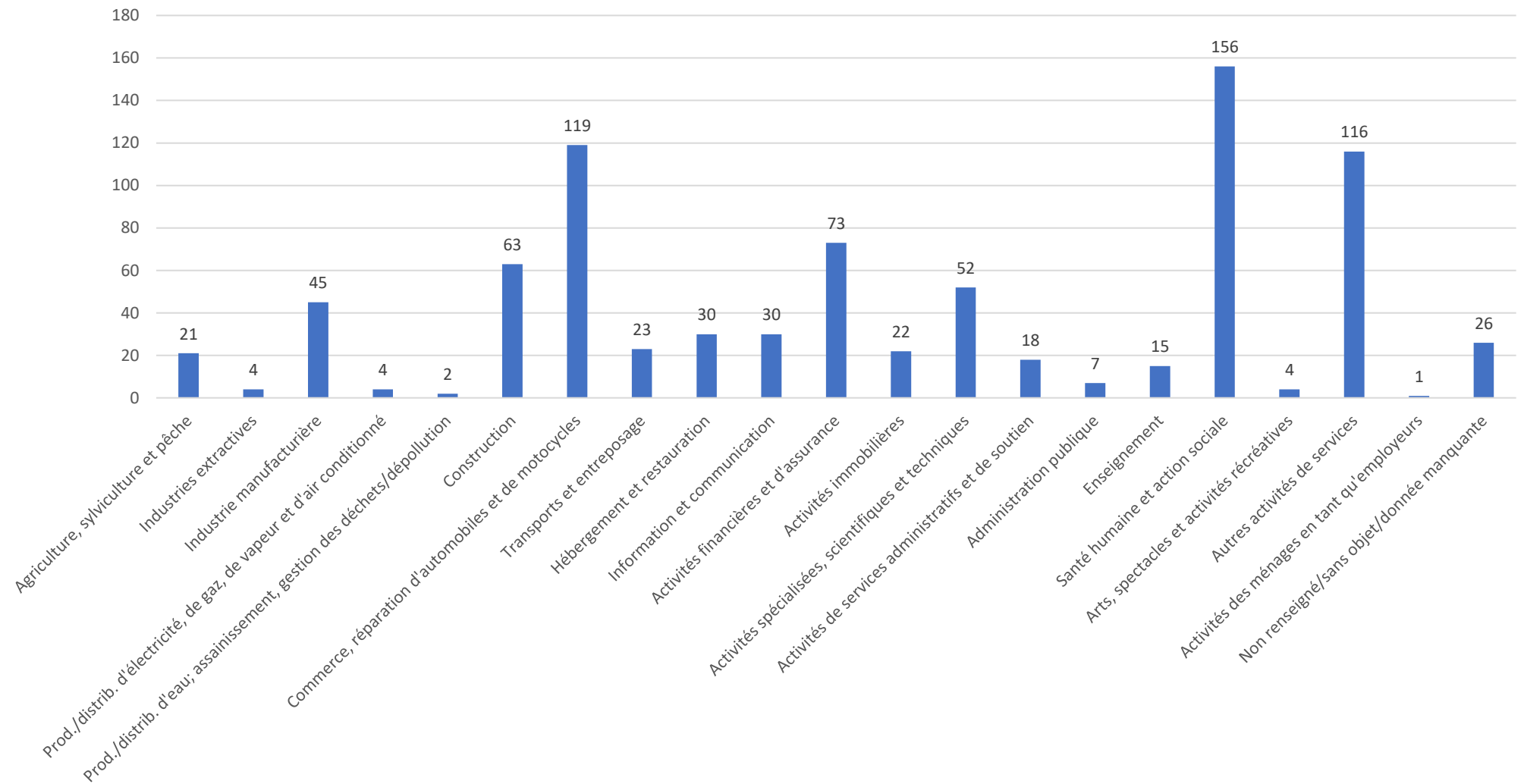
❖ 40 % sont des employé·e·s

Catégorie socio-professionnelle des salarié·e·s



- Artisan·e·s, commerçant·e·s et chef·fe·s d'entreprises
- Agriculteurs·trices
- Cadres
- Employé·e·s
- Ouvrier·e·s spécialisé·e·s
- Ouvrier·e·s non qualifié·e·s
- Ouvrier·e·s qualifié·e·s
- Technicien·ne·s et agent·e·s de maîtrise
- Non renseigné
- Données manquantes

## Nombre de dossiers selon le secteur d'activité des salarié·e·s



❖ **32 salarié·e·s ont déposé un dossier PTP en amont de leur dépôt de dossier Démissionnaire, 11 ont été acceptés**



# Enquête auprès des bénéficiaires

# Enquête auprès des bénéficiaires du dispositif démissionnaire

Champ de l'étude : **les salarié·e·s dont le projet a été attesté réel et sérieux par la commission paritaire d'instruction**

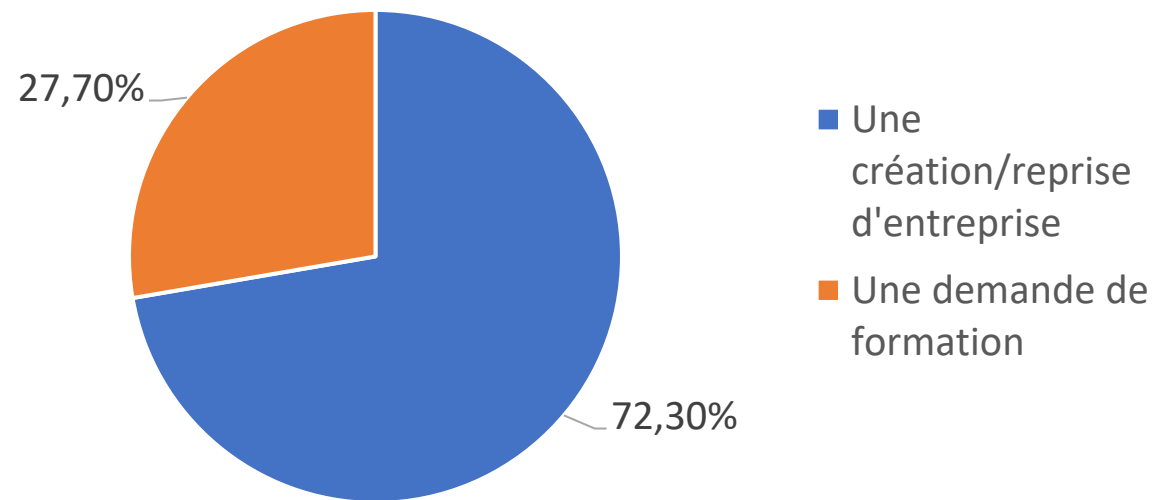
**Au total, 788 questionnaires ont été envoyés**

**499 personnes ont répondu, soit un taux de participation de plus de 63 %**

## Près de 8 salarié·e·s sur 10 se sont inscrits à Pôle emploi après la validation du caractère réel et sérieux de leur projet par la commission paritaire d'instruction

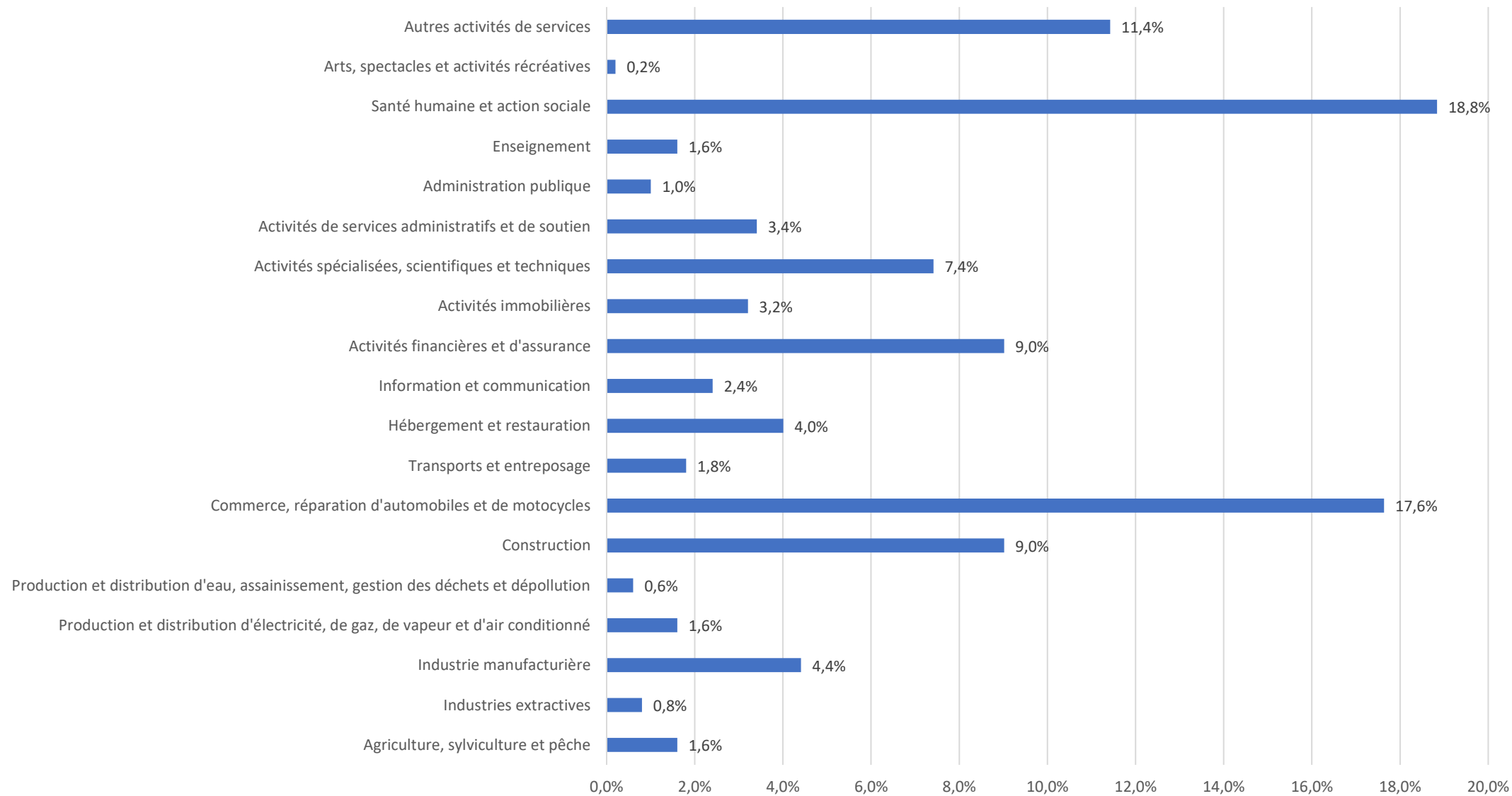
Parmi ces salarié·e·s :

- ❖ 72 % des personnes avaient un projet de création ou reprise d'entreprise
- ❖ 28 % un projet de formation





## « Dans quel secteur d'activité étiez-vous employé-e avant ce projet ? »



# Les demandes de formation

**41 % des salarié·e·s ont réalisé une demande de financement afin de réaliser leur formation**

- Plus de la moitié se sont tournés vers la Région Occitanie
- Plus d'un tiers vers Pôle emploi
- 11 % ont financé leur formation avec leur compte personnel de formation

**Parmi ces salarié·e·s, 73 % l'ont obtenu en totalité et 9 % en partie**  
18 % n'ont pas obtenu le financement souhaité

**35 % souhaitent ou ont déjà utilisé une autre source de financement pour réaliser leur formation :**

- 70 % avec leur compte personnel de formation
- 17 % grâce à un apport personnel

# Les demandes de formation

*Et aujourd'hui, qu'en est-il de leur projet ?*

**4% ont réalisé leur formation et sont sur le point de réaliser leur projet professionnel**

**58 % des salarié·e·s sont en train de réaliser leur formation**

**13 % sont en attente du démarrage de leur formation**

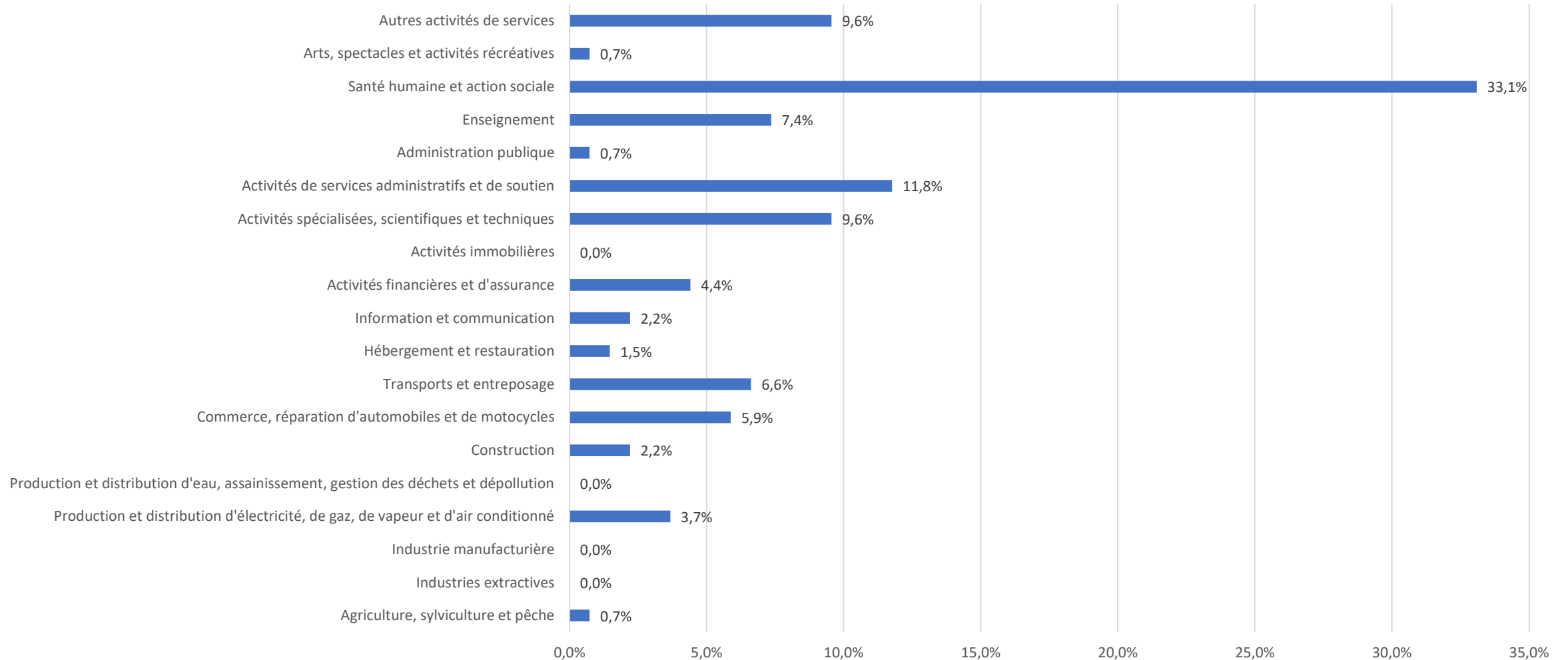
**10 % sont en attente du financement de leur formation**

**2 % sont en réflexion sur leur projet de formation**

**5 % ont abandonné leur projet de formation, dont 4 % en raison du contexte sanitaire**

# Les demandes de formation

Dans quel secteur d'activité s'inscrit votre projet de formation ?



# Les demandes de création/reprise d'entreprise avec formation

**2 salarié·e·s sur 10 souhaitent réaliser une formation** en vue de leur projet de création/reprise d'entreprise

**Parmi eux, 40 % ont réalisé une demande de financement de leur formation**

- 38 % se sont tournés vers Pôle emploi
- 16 % vers la Région Occitanie
- 19 % ont financé leur formation avec leur compte personnel de formation

**Parmi ces salarié·e·s, 75 % l'ont obtenu en totalité** et 6 % en partie

19 % n'ont pas obtenu le financement souhaité

**30 % souhaitent ou ont déjà utilisé une autre source de financement pour réaliser leur formation :**

- 72 % avec leur compte personnel de formation
- 16 % grâce à un apport personnel

# Les demandes de création/reprise d'entreprise avec formation

*Et aujourd'hui, qu'en est-il de leur projet de formation ?*

**23 % des salarié·e·s ont terminé leur formation**

**22 % sont en train de la réaliser**

**27 % sont en attente de son démarrage**

**10 % sont en attente de financement**

**4 % ont annulé leur formation, dont 1 % par manque de financement**

# Les demandes de création/reprise d'entreprise

Parmi les souhaits de création/reprise d'entreprise:

**85 % concernaient des créations d'entreprises, et 15 % des reprises d'entreprise**

*Et aujourd'hui, qu'en est-il de leur projet professionnel ?*

**45 % ont créé leur entreprise/ont repris une entreprise et ont démarré leur activité**

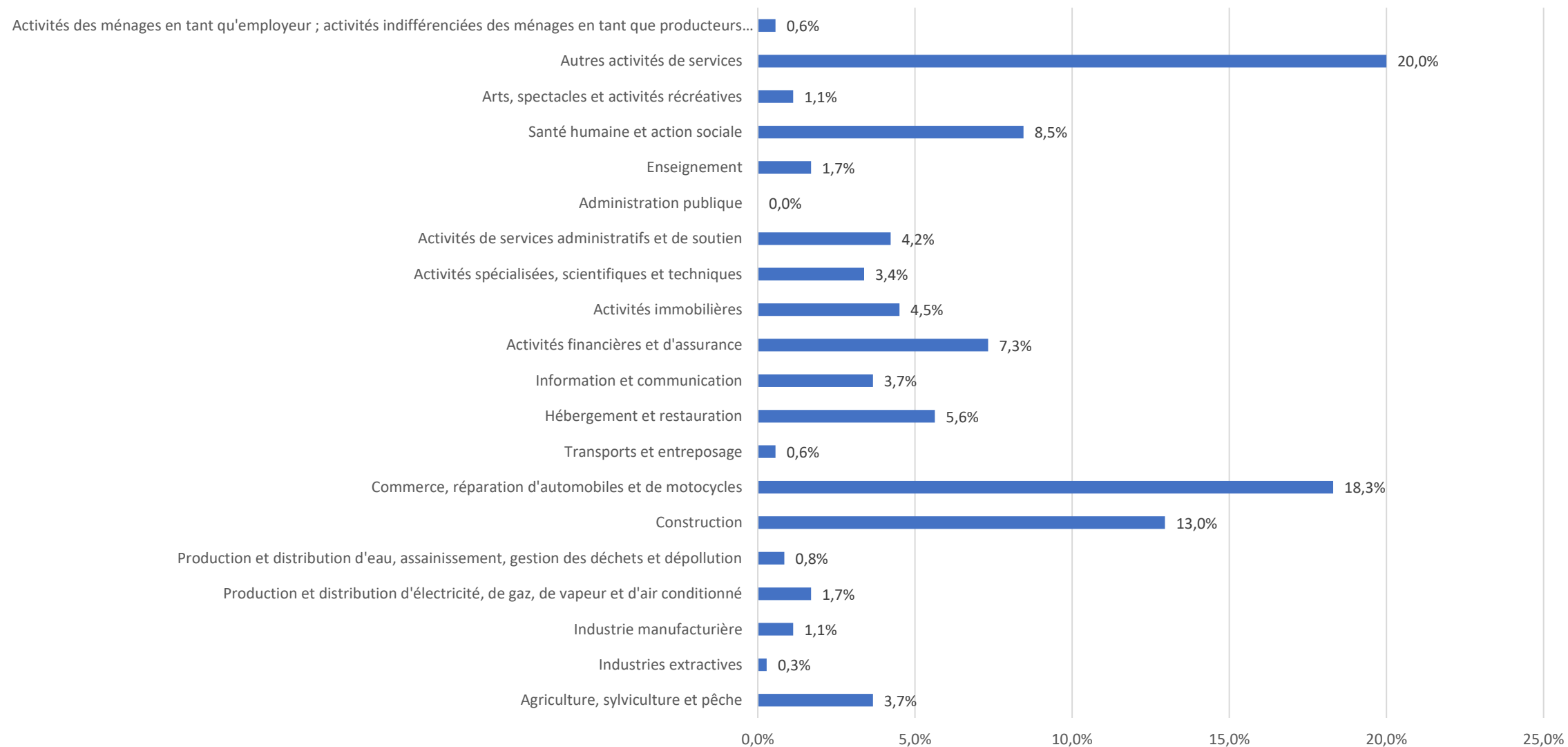
**11 % ont créé leur entreprise/ont repris une entreprise et leur activité va démarrer prochainement**

**23 % ont entamé les démarches juridiques relatives à leur future entreprise**

**13 % sont en réflexion ou travaillent actuellement sur leur projet professionnel**

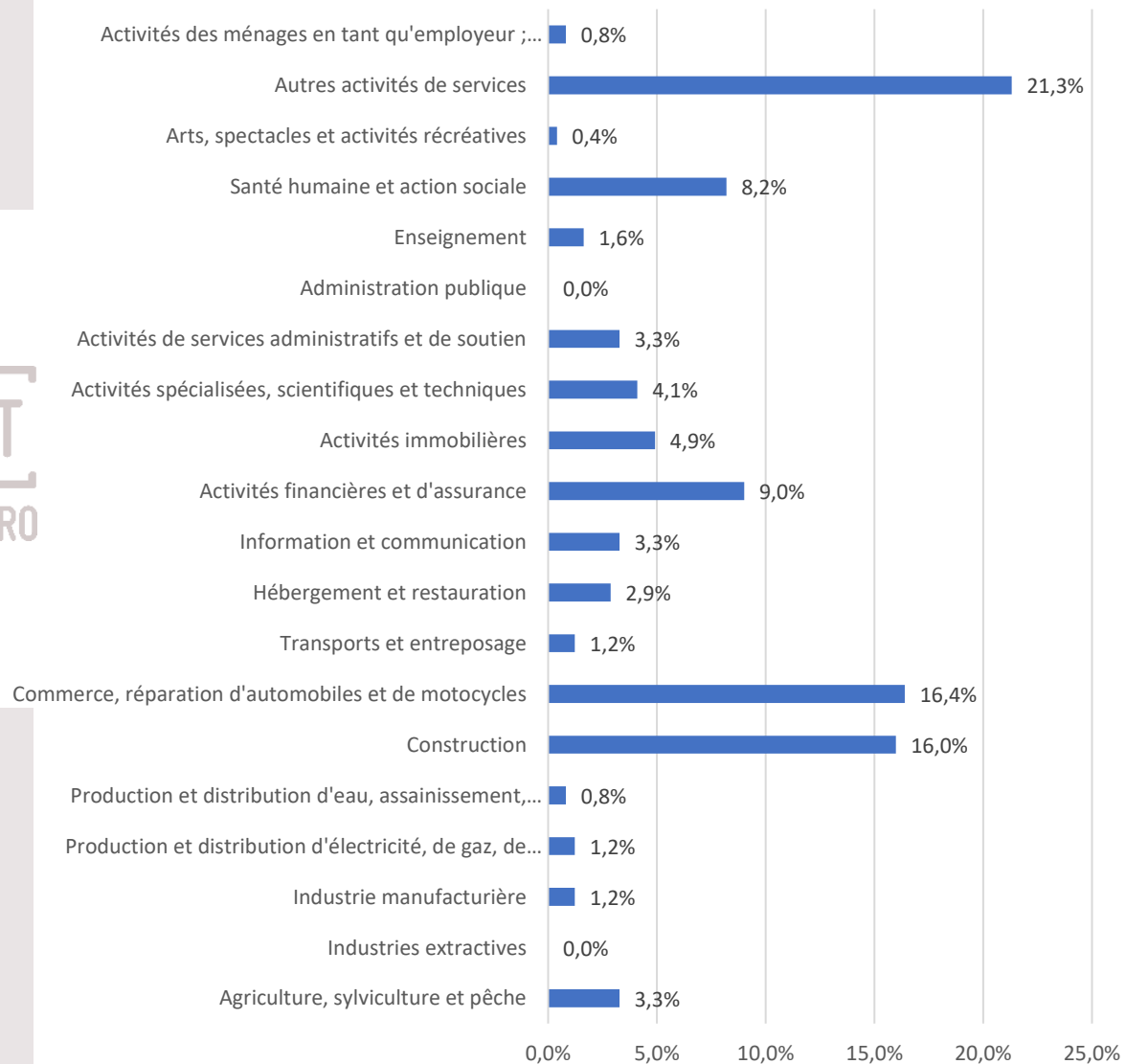
**3 % ont annulé leur projet de création/reprise d'entreprise en raison de la situation sanitaire**

## Dans quel secteur d'activité votre projet de création/reprise d'entreprise s'inscrivait-il, au moment du dépôt de dossier auprès de Transitions Pro Occitanie ?

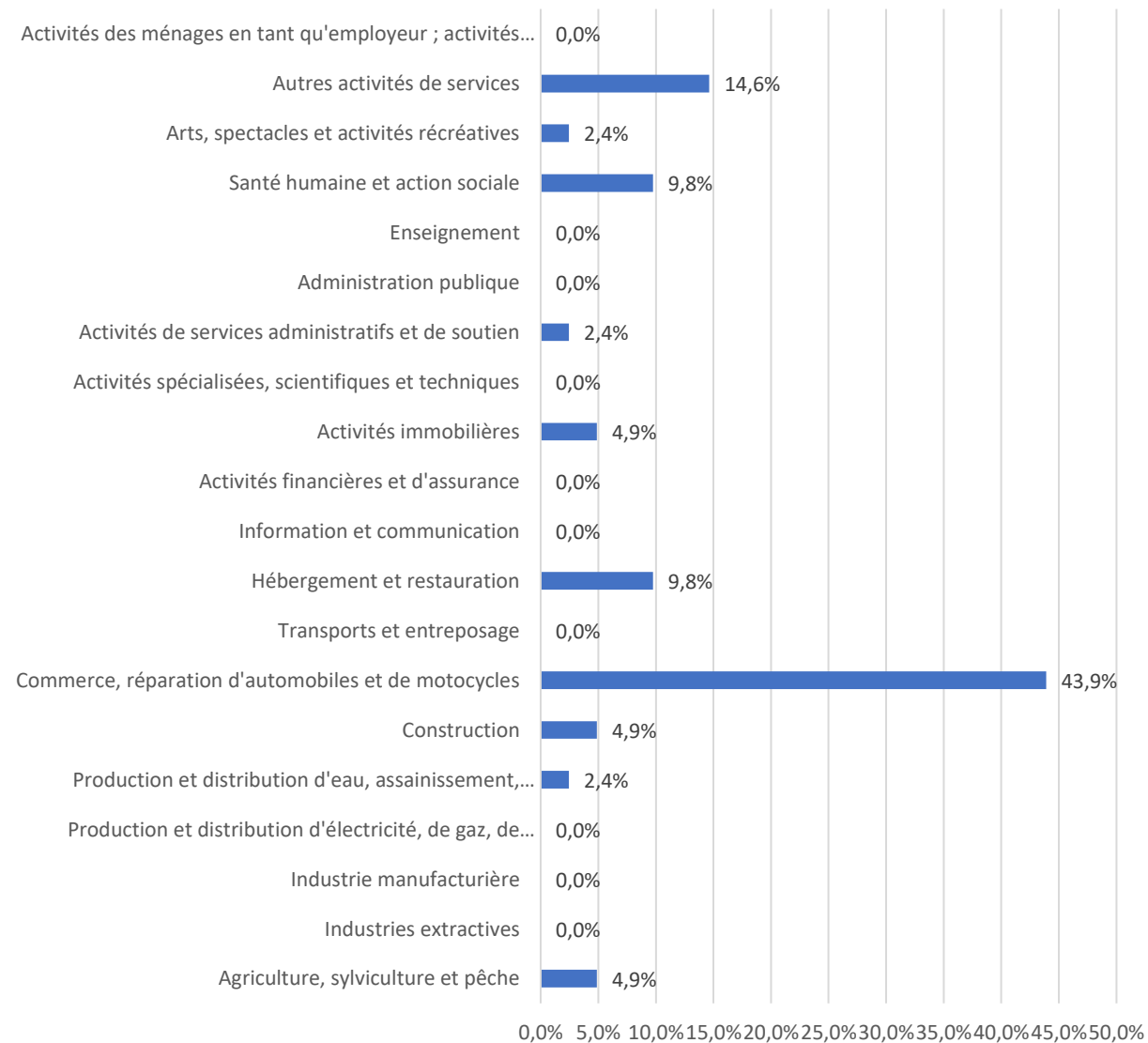




## Vous allez créer ou vous avez créé votre entreprise, aujourd'hui, dans quel secteur d'activité se trouve-t-elle ?



## Vous allez reprendre ou vous avez repris une entreprise, aujourd'hui, dans quel secteur d'activité se trouve-t-elle ?





**Merci de votre attention**