

[Données régionales]

L'Aude

Sources :

Pôle emploi, Diagnostic territorial, septembre 2021

Pôle emploi, BMO 2022

Carif-Oref Occitanie, Territoires et Métiers, Avril 2022

Transitions Pro Occitanie

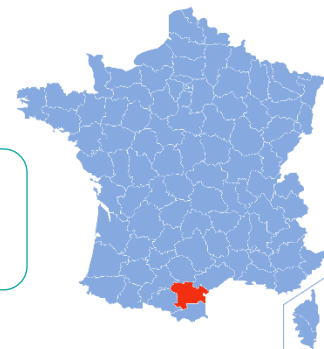
[DONNÉES SUR LE TERRITOIRE]

Plus de 155 500 actifs dans le département de l'Aude en 2018

9 600 établissements au 31 décembre 2020

20 560 recrutements prévus pour l'année 2022 (soit +7,3 % sur un an)

Taux de
chômage à
10,4 %*



5 métiers les plus exercés

Aides à domicile et aides ménagères
Employés des services au public
Aides-soignants
Infirmiers
Agents d'entretien de locaux

5 métiers les plus accessibles aux jeunes

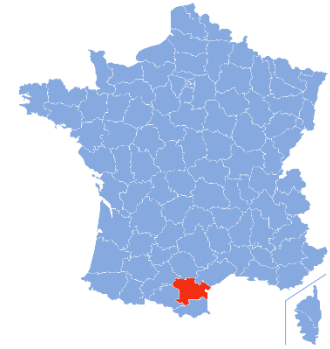
Professionnels de l'animation socioculturelle
Cuisiniers
Serveurs de cafés restaurants
Ouvriers non qualifiés métallerie, serrurerie, montage
Agents de sécurité et de l'ordre public

5 métiers qui recrutent le plus

Aides à domicile et aides ménagères
Ouvriers non qualifiés de l'emballage et manutentionnaires
Aides de cuisine, apprentis de cuisine et employés polyvalents de la restauration
Cuisiniers
Employés de l'hôtellerie

* 1^{er} trimestre 2021

[DOSSIERS FINANCÉS]



106 dossiers de bénéficiaires audois-es ont été acceptés et financés en 2021

dont 55 PTP et 51 PRP

Parmi ces 106 dossiers,

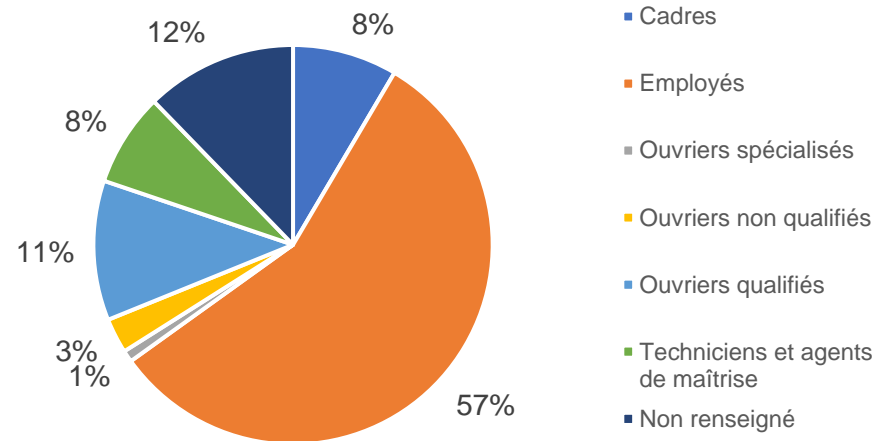
56 % sont des femmes et 44 % des hommes

La moitié des bénéficiaires ont moins de 39 ans, l'autre moitié ont plus de 39 ans

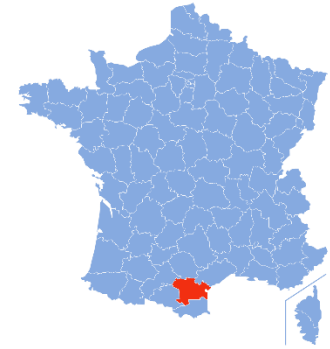
Secteurs d'activité des bénéficiaires avant formation :

Agriculture, sylviculture et pêche	3%
Industries extractives	1%
Industrie manufacturière	4%
Production et distribution d'électricité, gaz, vapeur et AC	1%
Production et distribution d'eau	1%
Construction	4%
Commerce, réparation d'automobiles et de motocycles	24%
Transports et entreposage	7%
Hébergement et restauration	5%
Activités financières et d'assurance	6%
Activités immobilières	1%
Activités spécialisées, scientifiques et techniques	2%
Activités de services administratifs et de soutien	5%
Administration publique	2%
Enseignement	1%
Santé humaine et action sociale	11%
Autres activités de services	10%
Non renseigné	14%

Catégorie socioprofessionnelle des bénéficiaires

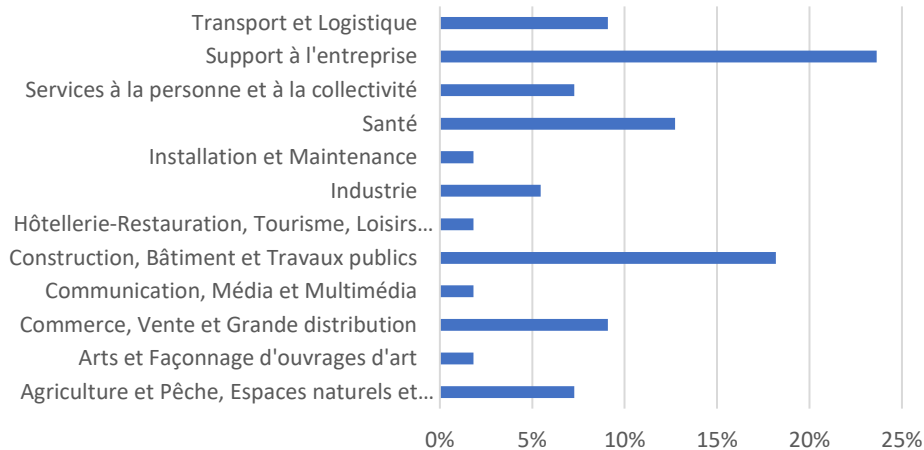


[DOSSIERS FINANCÉS]



Parmi ces 55 dossiers PTP financés,
13 souhaitent réaliser une formation dans le secteur du support à l'entreprise
et 10 dans le secteur de la construction

Secteurs visés par les bénéficiaires



Intitulés des formations les plus financées en 2021 :

TP CONDUCTEUR DU TRANSPORT ROUTIER DE MARCHANDISES SUR PORTEUR	4
TP - ELECTRICIEN D'EQUIPEMENT DU BÂTIMENT	4
DE AIDE SOIGNANT	4
TP SECRETAIRE ASSISTANT MÉDICO-SOCIAL	4
CAP PATISSIER	3
TP DESSINATEUR EN BUREAU ETUDES BATIMENT	2
TP CONSTRUCTEUR BOIS	2