

**[ Données régionales ]**

# **L'Aveyron**

Sources :

Pôle emploi, Diagnostic territorial, septembre 2021

Pôle emploi, BMO 2022

Carif-Oref Occitanie, Territoires et Métiers, Avril 2022

Transitions Pro Occitanie

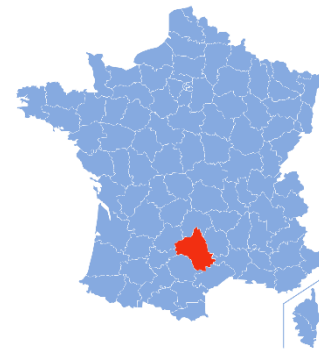
# [ DONNÉES SUR LE TERRITOIRE ]

**Plus de 121 100 actifs** dans le département de l'Aveyron en 2018

8 200 établissements au 31 décembre 2020

12 880 recrutements prévus pour l'année 2022, soit +35,2 % sur un an

Taux de  
chômage à  
6 %\*



## 5 métiers les plus exercés

Éleveurs indépendants

Aides-soignants

Infirmiers

Agents d'entretien de locaux

Aides à domicile et aides ménagères

## 5 métiers les plus accessibles aux jeunes

Aides-soignants

Serveurs de cafés restaurants

Éleveurs salariés

Ouvriers non qualifiés du second œuvre du bâtiment

Ouvriers non qualifiés métallerie, serrurerie, montage

## 5 métiers qui recrutent le plus

Agriculteurs salariés

Employés de l'hôtellerie

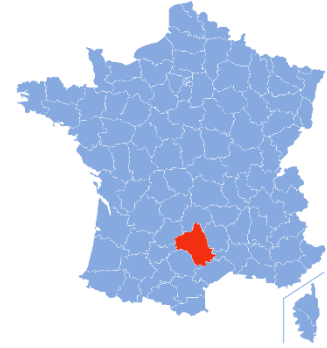
Viticulteurs, arboriculteurs salariés

Professionnels de l'animation socioculturelle

Serveurs de cafés restaurants

\* 1<sup>er</sup> trimestre 2021

# [ DOSSIERS FINANCÉS ]



**122 dossiers de bénéficiaires aveyronnais-es ont été acceptés et financés en 2021**

dont 56 PTP et 66 PRP

Parmi ces 122 dossiers,

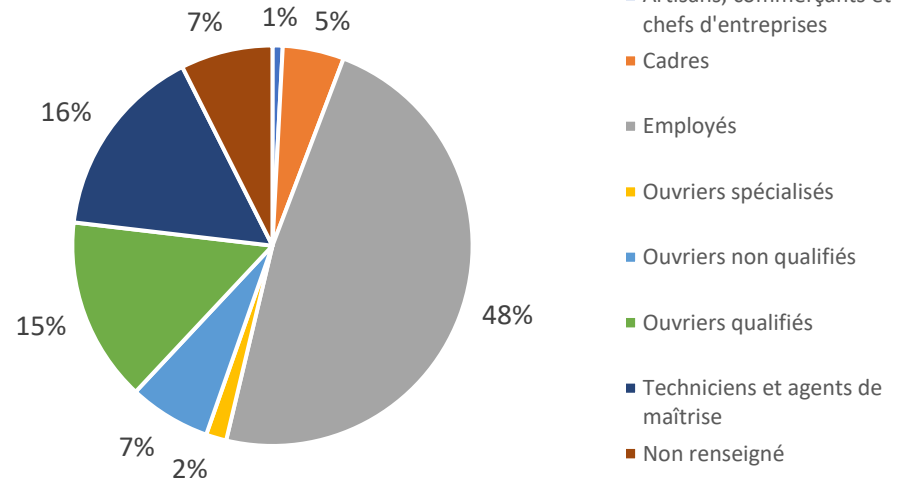
50 % sont des femmes et 50 % des hommes

La moitié des bénéficiaires ont moins de 37 ans, l'autre moitié ont plus de 37 ans

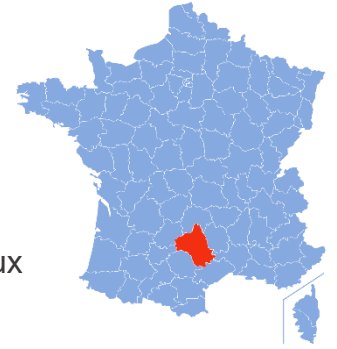
Secteurs d'activité des bénéficiaires avant formation :

Agriculture, sylviculture et pêche	3%
Industrie manufacturière	13%
Production et distribution d'électricité, de gaz, de vapeur et d'air conditionné	1%
Construction	10%
Commerce, réparation d'automobiles et de motocycles	11%
Transports et entreposage	3%
Hébergement et restauration	2%
Information et communication	2%
Activités financières et d'assurance	2%
Activités spécialisées, scientifiques et techniques	2%
Activités de services administratifs et de soutien	3%
Administration publique	2%
Santé humaine et action sociale	21%
Arts, spectacles et activités récréatives	1%
Autres activités de services	12%
Activités des ménages en tant qu'employeurs	2%
Non renseigné	11%

Catégorie socioprofessionnelle des bénéficiaires



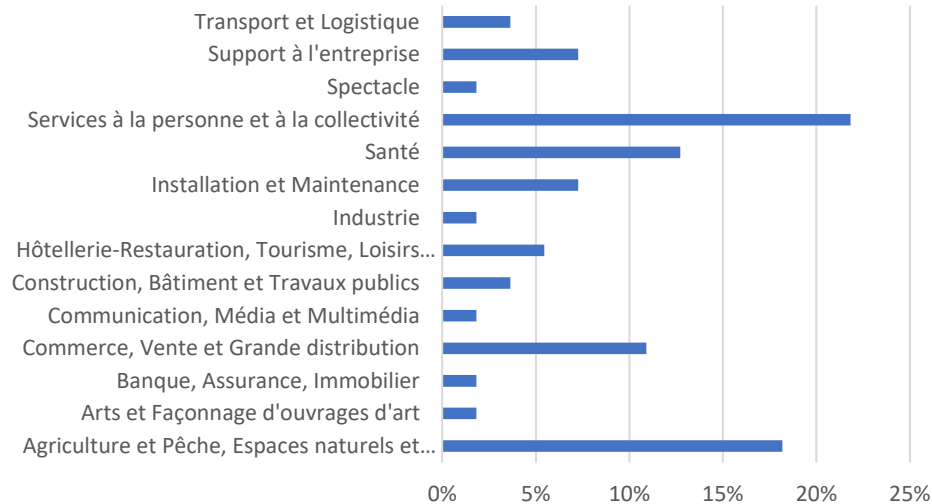
# [ DOSSIERS FINANCÉS ]



Parmi ces 56 dossiers PTP financés,

12 souhaitent réaliser une formation dans le secteur des services à la personne et à la collectivité et 11 dans le secteur de l'agriculture et pêche, espaces naturels et espaces verts, soins aux animaux

## Secteurs visés par les bénéficiaires



Intitulés des formations les plus financées en 2021 :

BP RESPONSABLE D'ENTREPRISE AGRICOLE	8
DE AIDE SOIGNANT	4
DE ACCOMPAGNANT EDUCATIF ET SOCIAL	3
CAP ACCOMPAGNANT EDUCATIF PETITE ENFANCE	2
CAP BOUCHER	2