

[Données régionales]

La Haute-Garonne

Sources :

Pôle emploi, Diagnostic territorial, septembre 2021

Pôle emploi, BMO 2022

Carif-Oref Occitanie, Territoires et Métiers, Avril 2022

Transitions Pro Occitanie

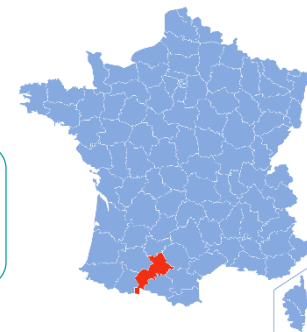
[DONNÉES SUR LE TERRITOIRE]

Plus de 684 900 actifs dans le département de la Haute-Garonne en 2018

40 600 établissements au 31 décembre 2020

56 410 recrutements prévus pour l'année 2022, soit +13,5 % sur un an

Taux de
chômage à
8,4 %*



5 métiers les plus exercés

Ingénieurs et cadres d'étude, recherche et développement (industrie)

Employés des services au public

Agents d'entretien de locaux

Cadres administratifs, comptables et financiers (hors juristes)

Ingénieurs et cadres d'étude, recherche et développement en informatique, chefs de projets informatiques

5 métiers les plus accessibles aux jeunes

Vendeurs en habillement et accessoires, articles de luxe, de sport, de loisirs et culturels

Serveurs de cafés restaurants

Agents d'entretien de locaux

Agents administratifs divers

Ouvriers non qualifiés de l'emballage et manutentionnaires

5 métiers qui recrutent le plus

Ingénieurs et cadres d'étude, recherche et développement (industrie)

Agents de sécurité et de surveillance

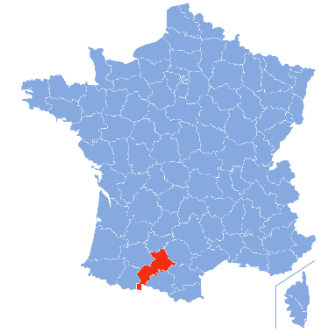
Employés de maison et personnels de ménage

Agents administratifs divers

Conducteurs routiers

* 1^{er} trimestre 2021

[DOSSIERS FINANCÉS]



846 dossiers de bénéficiaires garonnais-es ont été acceptés et financés en 2021

dont 441 PTP et 405 PRP

Parmi ces 846 dossiers,

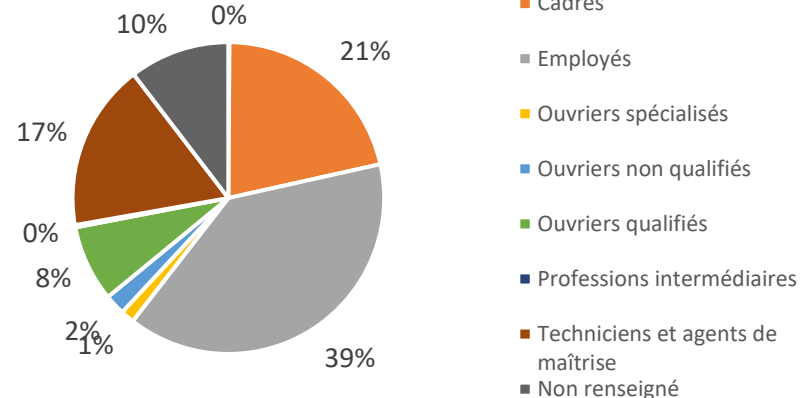
48 % sont des femmes et 52 % des hommes

La moitié des bénéficiaires ont moins de 37 ans, l'autre moitié ont plus de 37 ans

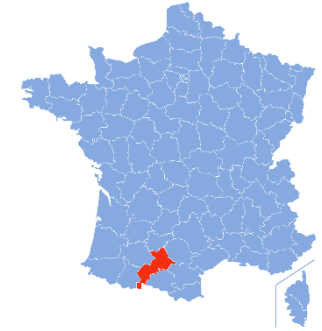
Secteurs d'activité des bénéficiaires avant formation :

Agriculture, sylviculture et pêche	1%
Industries extractives	0%
Industrie manufacturière	9%
Production et distribution d'électricité, de gaz, de vapeur et d'air conditionné	1%
Production et distribution d'eau ; assainissement, gestion des déchets et dépollution	1%
Construction	4%
Commerce, réparation d'automobiles et de motocycles	10%
Transports et entreposage	5%
Hébergement et restauration	4%
Information et communication	2%
Activités financières et d'assurance	6%
Activités immobilières	2%
Activités spécialisées, scientifiques et techniques	10%
Activités de services administratifs et de soutien	4%
Administration publique	0%
Enseignement	1%
Santé humaine et action sociale	15%
Arts, spectacles et activités récréatives	0%
Autres activités de services	12%
Activités des ménages en tant qu'employeurs	0%
Non renseigné	13%

Catégorie socioprofessionnelle des bénéficiaires



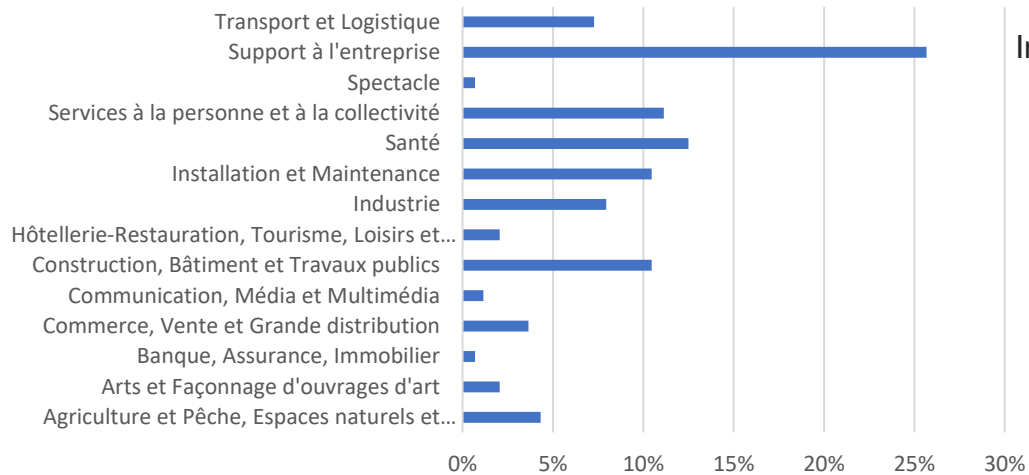
[DOSSIERS FINANCÉS]



Parmi ces 441 dossiers PTP financés,

113 souhaitent réaliser une formation dans le secteur du support à l'entreprise
et 55 dans le secteur de la santé

Secteurs visés par les bénéficiaires



Intitulés des formations les plus financées en 2021 :

Conducteur du transport routier de marchandises sur porteur	20
TP Développeur web et web mobile	20
TP Concepteur développeur d'applications	19
DE Aide-soignant	16
TP Technicien supérieur systèmes et réseaux	14
TP Electricien d'équipement du Bâtiment	13