

[Données régionales]

Le Tarn

Sources :

Pôle emploi, Diagnostic territorial, septembre 2021

Pôle emploi, BMO 2022

Carif-Oref Occitanie, Territoires et Métiers, Avril 2022

Transitions Pro Occitanie

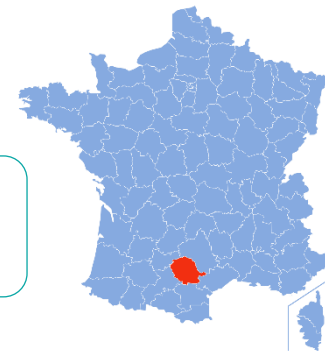
[DONNÉES SUR LE TERRITOIRE]

Plus de 167 600 actifs dans le département du Tarn en 2018

10 200 établissements au 31 décembre 2020

14 920 recrutements prévus pour l'année 2022, soit +19,6 % sur un an

Taux de
chômage à
7,9 %*



5 métiers les plus exercés

Aides-soignants

Agents d'entretien de locaux

Infirmiers

Aides à domicile et aides ménagères

Employés des services au public

5 métiers les plus accessibles aux jeunes

Aides-soignants

Vendeurs en habillement et accessoires, articles de luxe,
de sport, de loisirs et culturels

Serveurs de cafés restaurants

Ouvriers non qualifiés du second œuvre du bâtiment

Agents de sécurité et de l'ordre public

5 métiers qui recrutent le plus

Aides à domicile et aides ménagères

Agriculteurs salariés

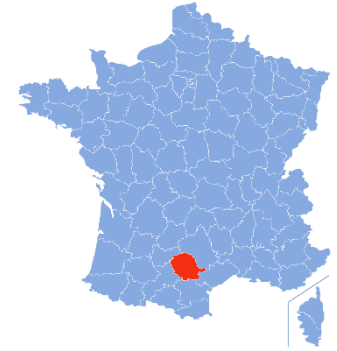
Aides-soignants

Viticulteurs, arboriculteurs salariés

Artistes (musique, danse, spectacles)

* 1^{er} trimestre 2021

[DOSSIERS FINANCÉS]



165 dossiers de bénéficiaires tarnais-es ont été acceptés et financés en 2021

dont 72 PTP et 93 PRP

Parmi ces 165 dossiers,

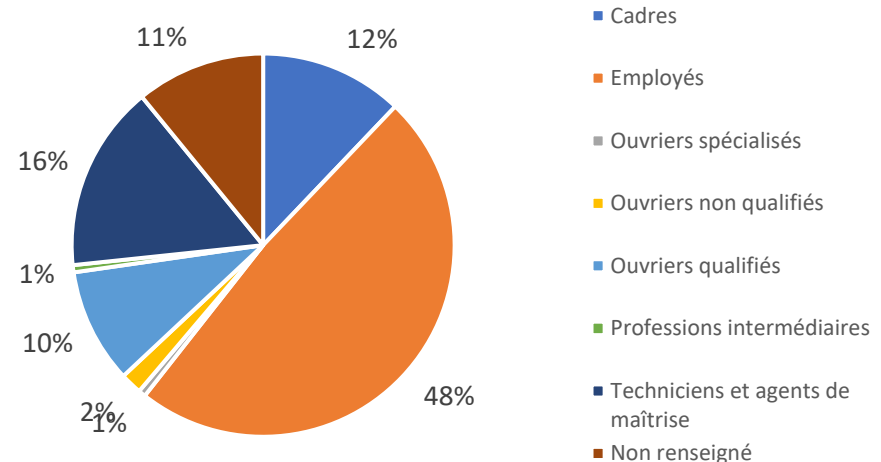
55 % sont des femmes et 45 % des hommes

La moitié des bénéficiaires ont moins de 40 ans, l'autre moitié ont plus de 40 ans

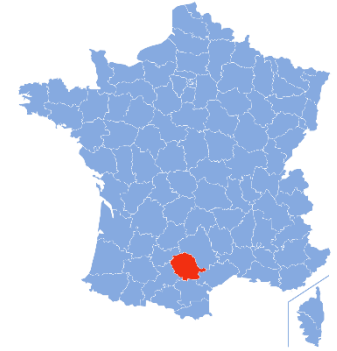
Secteurs d'activité des bénéficiaires avant formation :

Agriculture, sylviculture et pêche	2%
Industries extractives	1%
Industrie manufacturière	11%
Production et distribution d'électricité, de gaz, de vapeur et d'air conditionné	1%
Construction	7%
Commerce, réparation d'automobiles et de motocycles	15%
Transports et entreposage	3%
Hébergement et restauration	4%
Construction	2%
Transports et entreposage	8%
Hébergement et restauration	4%
Administration publique	1%
Enseignement	2%
Santé humaine et action sociale	18%
Arts, spectacles et activités récréatives	1%
Autres activités de services	5%
Activités des ménages en tant qu'employeurs	1%
Non renseigné	16%

Catégorie socioprofessionnelle des bénéficiaires



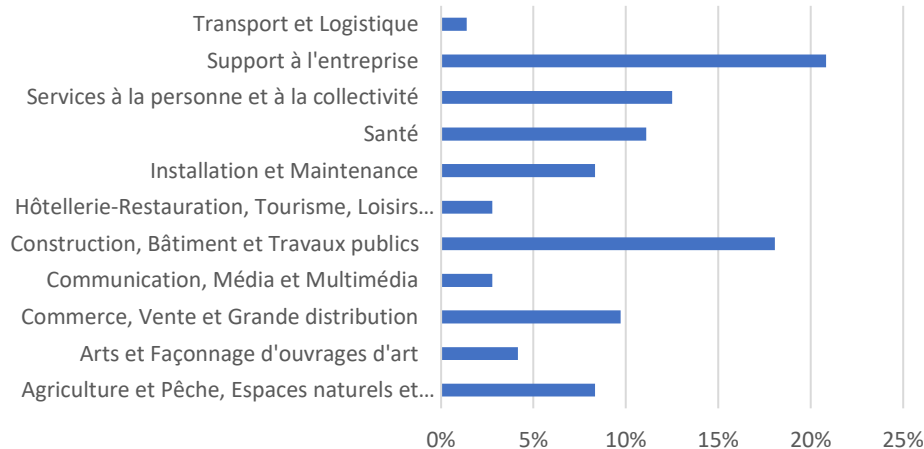
[DOSSIERS FINANCÉS]



Parmi ces 72 dossiers PTP financés,

15 souhaitent réaliser une formation dans le secteur du support à l'entreprise et 13 dans le secteur de la construction, du bâtiment et des travaux publics

Secteurs visés par les bénéficiaires



Intitulés des formations les plus financées en 2021 :

DE Aide-soignant	4
TP Comptable assistant	4
BP Responsable d'entreprise agricole	3
TP Technicien d'études du bâtiment en dessin de projet	3