




# Les métiers à fortes perspectives d'emploi

# Les métiers à fortes perspectives d'emploi

## Les impacts de la crise sanitaire sur les offres d'emploi

De fortes répercussions économiques, dès le mois de mars

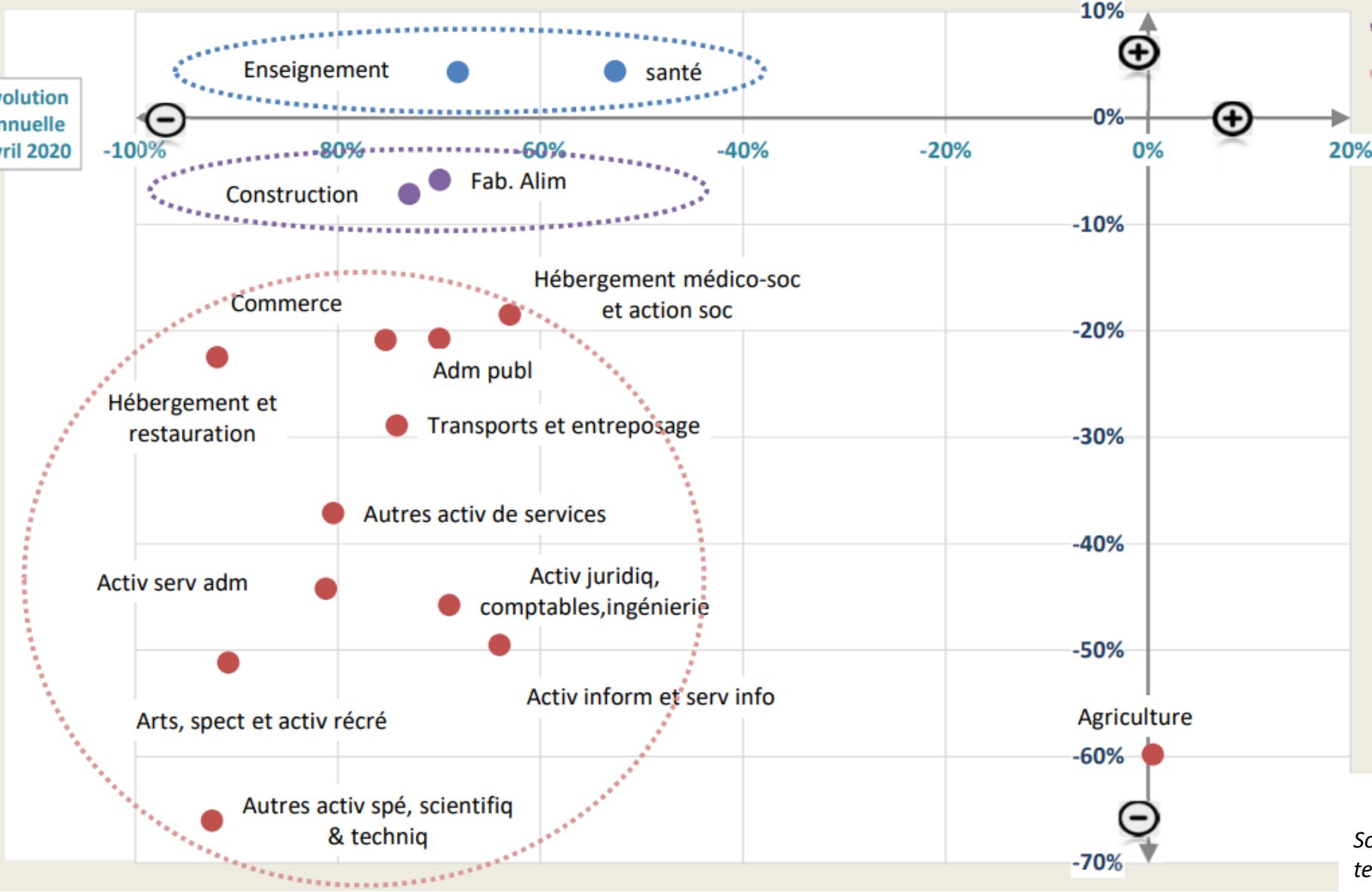
 Offres d'emploi : - 22 500 en avril (- 76 %)  
- 10 000 en juillet (- 32 %)

Une évolution différente selon les secteurs d'activité  
les bassins d'emploi

Evolution des offres déposées à Pôle emploi par secteur (NAFA38)

Evolution annuelle juillet 2020

Evolution annuelle Avril 2020



Source : Pôle Emploi, Diagnostic territorial, Sept. 2020

## Les métiers pour lesquels les offres d'emploi progressaient en juillet 2020

	Métiers	Nb d'offres (volume)	Familles de métiers (ROME)
1.	Education et surveillance au sein d' étab. d'enseignement	+139	Services à la personne et à la collectivité
2.	Boulangerie-viennoiserie	+44	Commerce, Vente et Grande distribution
3.	Préfabrication en béton industriel	+41	Construction, Bâtiment et Travaux publics
4.	Horticulture et maraîchage	+39	Agriculture
5.	Conduite d'équipement de prod. Chimique ou pharmaceutique	+37	Industrie
6.	Assistance auprès d'adultes	+30	Services à la personne et à la collectivité
7.	Installation et maintenance en froid, conditionnement d'air	+27	Installation et Maintenance
8.	Vente de végétaux	+27	Commerce, Vente et Grande distribution
9.	Boucherie	+26	Commerce, Vente et Grande distribution
10.	Aide en puériculture	+18	Santé

Source : Pôle Emploi,  
Diagnostic territorial,  
Sept. 2020

# Les métiers qui recrutait le plus en juillet 2020 en Occitanie

	Métiers	Nb d'offres (volume)	Familles de métiers (ROME)
1.	Assistance auprès d'adultes	743	Services à la personne et à la collectivité
2.	Personnel de cuisine	718	Hôtellerie-Restauration
3.	Services domestiques	695	Services à la personne et à la collectivité
4.	Nettoyage de locaux	601	Services à la personne et à la collectivité
5.	Service en restauration	589	Hôtellerie-Restauration
6.	Conduite de transport de marchandises longue distance	579	Transport et Logistique
7.	Assistance auprès d'enfants	562	Services à la personne et à la collectivité
8.	Soins d'hygiène, de confort du patient	495	Santé

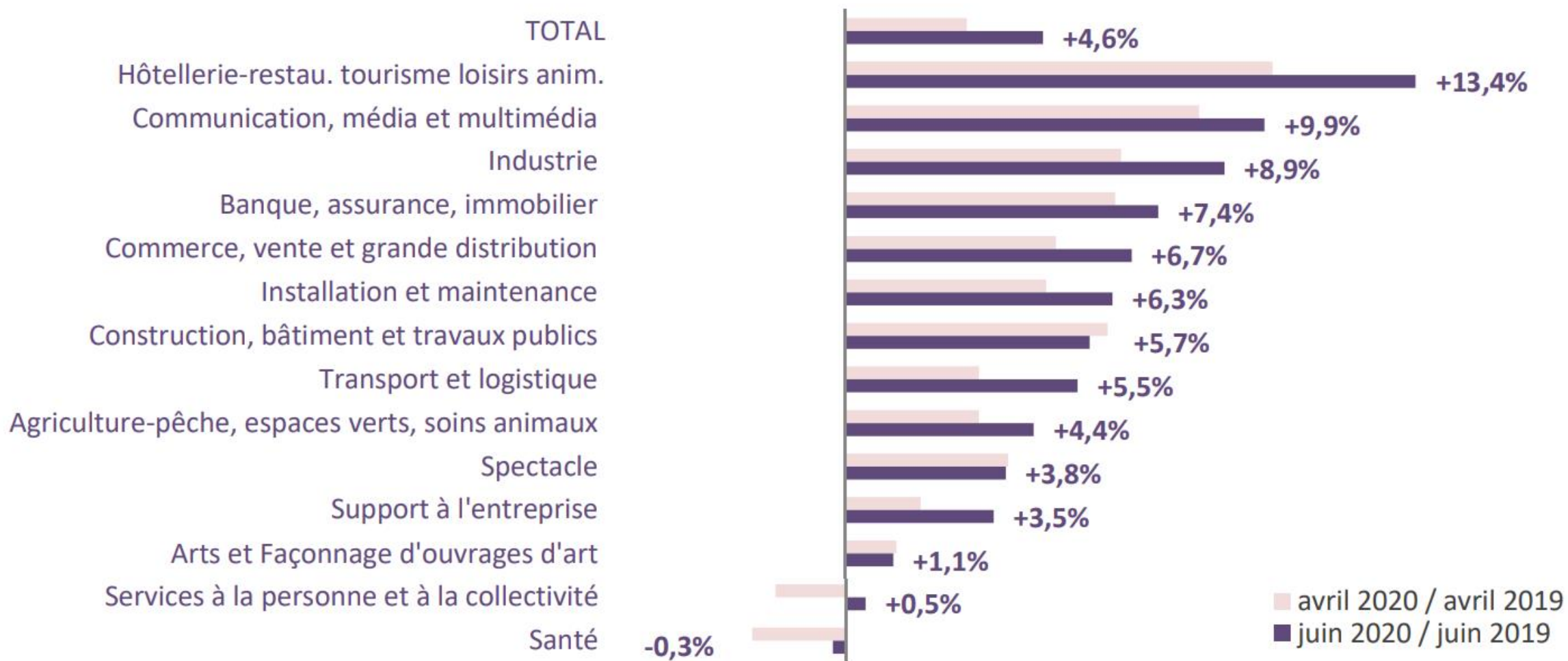
9.	Magasinage et préparation de commandes	427	Transport et Logistique
10.	Comptabilité	418	Support à l'entreprise
11.	Mécanique automobile	380	Installation et Maintenance
12.	Sécurité et surveillance privées	369	Services à la personne et à la collectivité
13.	Soins infirmiers généralistes	343	Santé
14.	Animation de loisirs auprès d'enfants ou d'adolescents	335	HR, Loisirs et animation
15.	Aide agricole de production fruitière ou viticole	310	Agriculture

Source : Pôle Emploi,  
Diagnostic territorial,  
Sept. 2020



# Les métiers dont le taux d'emploi diminue

# Les impacts de la crise sanitaire sur la demande d'emploi



# Les métiers qui enregistraient les plus fortes progressions de demandeurs d'emploi en juillet 2020



	Métiers	Nb de DE (volume)	Familles de métiers (ROME)
1.	Service en restauration	+ 1 547	Hôtellerie-Restauration
2.	Personnel de cuisine	+ 1 277	Hôtellerie-Restauration
3.	Vente en habillement et accessoires de la personne	+ 1 219	Commerce, Vente et Grande distribution
4.	Mise en rayon libre-service	+ 1 036	Commerce, Vente et Grande distribution
5.	Polyculture, élevage	+ 775	Agriculture
6.	Café, bar, brasserie	+ 682	Hôtellerie-Restauration
7.	Magasinage et préparation de commandes	+ 677	Transport et Logistique
8.	Personnel polyvalent en restauration	+ 552	Hôtellerie-Restauration
9.	Manutention manuelle de charges	+ 543	Transport et Logistique
10.	Etudes et développement informatique	+ 518	Support à l'entreprise



# Nombre de demandeurs d'emploi par métier, en juillet 2020

	Métiers	Nb de DE (volume)	Familles de métiers (ROME)
1.	Assistance auprès d'enfants	23 135	Services à la personne et à la collectivité
2.	Services domestiques	18 825	Services à la personne et à la collectivité
3.	Nettoyage de locaux	17 258	Services à la personne et à la collectivité
4.	Vente en habillement et accessoires de la personne	15 351	Commerce, Vente et Grande distribution
5.	Secrétariat	15 127	Services à la personne et à la collectivité
6.	Magasinage et préparation de commande	12 917	Transport et Logistique
7.	Mise en rayon libre-service	12 137	Commerce, Vente et Grande distribution
8.	Personnel de cuisine	10 406	Hôtellerie-Restaurant

9.	Assistance auprès d'adultes	10 169	Services à la personne et à la collectivité
10.	Personnel polyvalent des services hospitaliers	8 925	Santé
11.	Service en restauration	8 667	Hôtellerie-Restaurant
12.	Conduite et livraison par tournées sur courte distance	8 135	Transport et Logistique
13.	Accueil et renseignements	8 038	Support à l'entreprise
14.	Conduite de transport de marchandises sur longue distance	7 851	Transport et Logistique
15.	Entretien des espaces verts	7 597	Agriculture et Pêche, Espaces naturels et Espaces verts, Soins aux animaux



Emploi hors intérim : - 26 000 emplois au second trimestre  
dont 9 000 dans le secteur de l'hôtellerie-restauration

Tous les secteurs sont concernés par cette baisse d'emploi, hormis celui de la construction

L'emploi intérim tend à se redresser, notamment grâce aux secteurs de la construction et des transports

*Source : La DIRRECTE, Note de conjoncture, Oct. 2020*

10

L'Occitanie : 2ème région de France la plus touchée par les ruptures de contrats de travail envisagées dans le cadre des PSE (12 %)

- Les secteurs de l'industrie et celui du commerce et de la réparation automobile représentent chacun un tiers environ des PSE

*Source : La DARES, Situation sur le marché du travail, Oct. 2020*



**Merci de votre attention**